

[Как мне зарегистрироваться?](#)

[Зачем мне личный кабинет?](#)

[Какую информация я могу отредактировать в своем профиле?](#)

[Как деактивировать учетную запись?](#)

[Как выйти из учетной записи?](#)

[Что обозначают вкладки в моем профиле?](#)

[Будущие мероприятия](#)

[Список рассылок](#)

[Архив мероприятий](#)

[Курсы](#)

[Как я могу предложить мероприятие?](#)

[Как я могу оставить отзыв?](#)

[Как я могу оставить комментарии к новостям?](#)

[Как я могу записаться на курс?](#)

## Как мне зарегистрироваться?

Перейти к регистрации можно двумя способами:

1. В главном меню необходимо нажать на иконку личного кабинета.



[Парламенты](#) [Ресурсные центры](#) [Мероприятия](#) [Волонтеры](#) [Обучение](#)



Поиск ...



На странице авторизации нажать кнопку Зарегистрироваться

Ваш Email

Введите свой email

Пароль

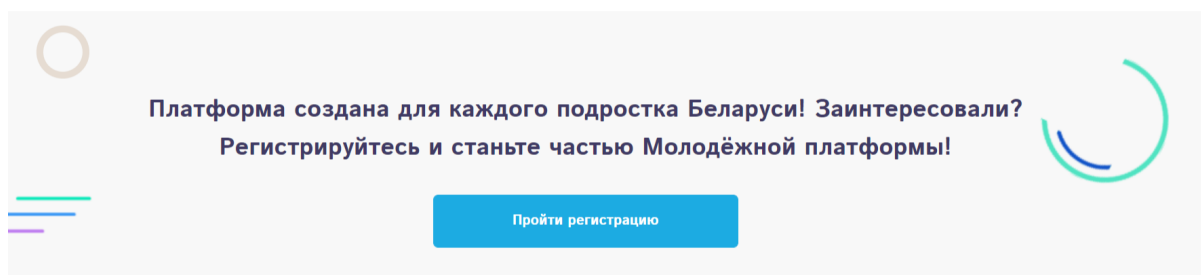
Введите пароль

Запомнить меня [Забыли пароль?](#)

Войти

Зарегистрироваться

2. На главной странице в блоке регистрации нажать кнопку Пройти регистрацию



Далее необходимо заполнить **Форму регистрации**

**Обратите внимание, что Вам и Вашему законному представителю нужно ознакомиться с условиями Пользовательского соглашения, включая Политику конфиденциальности, перед регистрацией. В конце Пользовательского соглашения необходимо поставить “галочку”, после чего станет активной кнопка “Зарегистрироваться”.**

# Регистрация

**Ваше имя**

**Ваша фамилия**

**Укажите ваш пол**

**Укажите вашу дату рождения**

**Ваш город**

**Ваш Email**

**Пароль**

Рекомендуем использовать минимум 6 символов, строчные и прописные буквы, цифры и знаки препинания.

Подтвердите пароль

Хочу стать волонтером

Перед регистрацией просим Вас и Вашего законного представителя прочитать пользовательское соглашение и согласиться с его условиями путем проставления "галочки" в конце соглашения

[Открыть/скачать пользовательское соглашение \(PDF откроется в новой вкладке\)](#)

*Перед принятием решения о регистрации на нашем сайте, пожалуйста, внимательно прочтите настоящее Пользовательское соглашение и выразите*

Зарегистрироваться

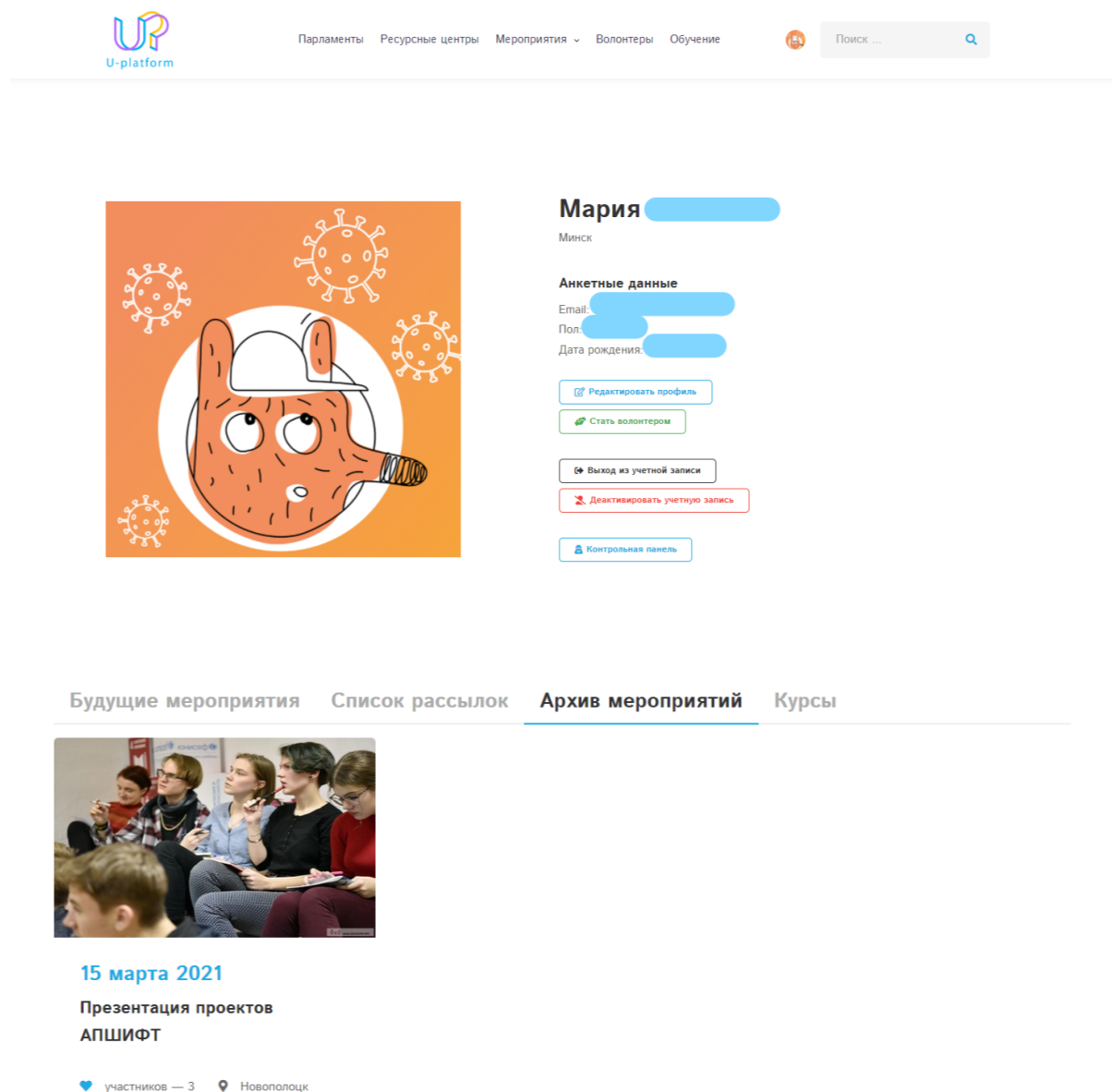
Войти

После успешной регистрации у пользователя одновременно создается учетная запись на образовательной платформе. При переходе происходит автоматическая авторизация.

Зарегистрированные пользователи могут:

1. оставлять отзыв о центре/парламенте/мероприятии
2. предлагать свое мероприятие
3. подписываться на рассылку центра/парламента
4. выражать заинтересованность в мероприятии
5. комментировать новости
6. участвовать в голосовании
7. записываться на курс

# Зачем мне личный кабинет?



The screenshot shows the user profile page for 'Мария' on the U-platform. The header includes the U-platform logo and navigation links: Парламенты, Ресурсные центры, Мероприятия, Волонтеры, and Обучение. A search bar is located in the top right corner.

The profile section displays the name 'Мария' and the location 'Минск'. Under the heading 'Анкетные данные', the fields for Email, Пол, and Дата рождения are redacted with blue bars. Action buttons include: 'Редактировать профиль', 'Стать волонтером', 'Выход из учетной записи', 'Деактивировать учетную запись', and 'Контрольная панель'.

Below the profile, there are navigation tabs: 'Будущие мероприятия', 'Список рассылок', 'Архив мероприятий', and 'Курсы'. The 'Архив мероприятий' tab is selected, showing a card for an event on '15 марта 2021' titled 'Презентация проектов АПШИФТ'. The event details include 'участников — 3' and the location 'Новополоцк'. A cartoon illustration of a hand holding a cigarette is visible on the left side of the profile area.

В личном кабинете пользователь может просматривать и редактировать информацию профиля, просматривать список подписок и пройденных курсов на образовательной платформе.

# Какую информация я могу отредактировать в своем профиле?

## Редактирование профиля

[Вернуться в профиль](#)

### Анкетные данные

Ваше имя

Валерия

Ваша фамилия

Разумова

Женский

Укажите вашу дату рождения

08-12-1999

Ваш город

Фаниполь

[Обновить профиль](#)

### Ваш аватар

Фотография

Максимум 1 мегабайт. Форматы – JPG, PNG, JPEG.

Изображение не выбрано

[Добавить изображение](#)

[Сохранить фотографию](#)

### Дополнительные вопросы

Ты являешься ...

Выберите ответ

Относишь ли ты себя к какой-либо уязвимой группе (н-р, подросток с инвалидностью, в контакте/конфликте с законом, подросток, живущий с хроническим заболеванием, в трудной семейной ситуации, подросток, подвергающийся какой-либо дискриминации или страдающий от буллинга или что-то другое)?

Выберите ответ

При участии в мероприятии важно ли вам наличие ...

Выберите ответ

Как ты узнал/узнала о платформе?

Выберите ответ

[Обновить ответы](#)

### Смена пароля

Пароль

Введите пароль

Минимум 6 символов. Для безопасности используйте строчные и прописные буквы, цифры и знаки препинания.

Подтвердите пароль

Подтвердите пароль

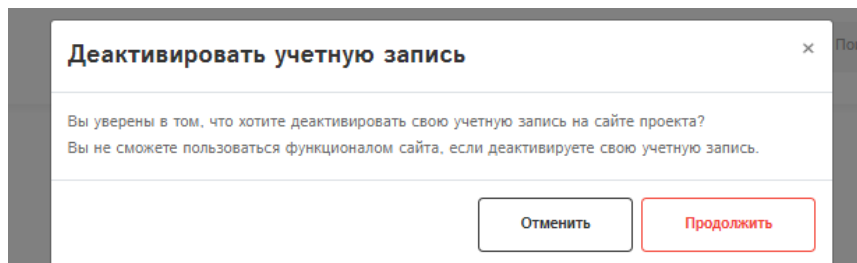
Подтвердите текущий пароль

Подтвердите текущий пароль

[Обновить пароль](#)

## Как деактивировать учетную запись?

Деактивировать учетную запись



## Как выйти из учетной записи?

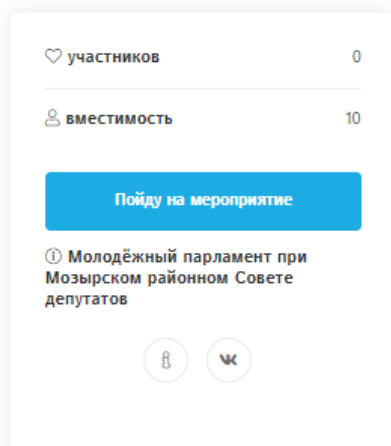
Выход из учетной записи

## Что обозначают вкладки в моем профиле?

### Будущие мероприятия

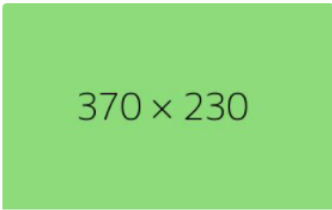
В данной вкладке отображаются будущие мероприятия, на которые пользователь подписан.

Для того, чтобы зарегистрироваться на мероприятие, на странице списка мероприятий выберете интересующее, нажмите на карточку мероприятия и на странице мероприятия нажмите "Пойду на мероприятие"



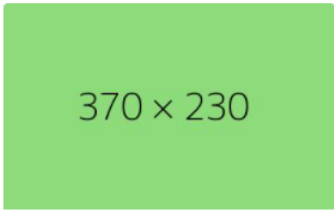
После регистрации в личном кабинете данное мероприятие появится во вкладке “Будущие мероприятия”

Будущие мероприятия    Список рассылок    Архив мероприятий    Курсы



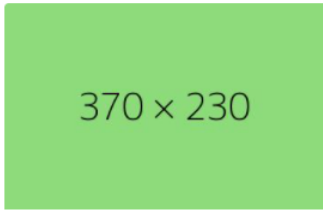
**14 февраля 2021**  
Мозырь новое мероприятие

🕒 19:00    ❤️ участников — 1  
📍 ул. Солтыса, 67



**4 марта 2021**  
волонтеры нужны

🕒 16:28    ❤️ участников — 0    📍 11  
👤 буду волонтером




**4 марта 2021**  
волонтеры не нужны

🕒 16:45    ❤️ участников — 2    📍 11

## Список рассылок

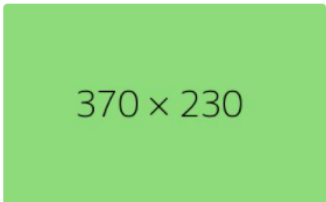
Данная вкладка содержит список страниц (центров/парламентов) на которые подписан пользователь.

Будущие мероприятия    **Список рассылок**    Архив мероприятий    Курсы




**Гомель**  
Гомельский городской детский парламент

[Отписаться](#)



**Беларусь**  
Волонтеры ЮНИСЕФ

[Отписаться](#)



**Минск**  
Ресурсный центр АПШИФТ

[Отписаться](#)

Чтобы подписаться на рассылку на странице центра или парламента нажмите “Подписаться на рассылку”

[Оставить свой отзыв](#)

[Предложить мероприятие](#)

[Подписаться на рассылку](#)

## Архив мероприятий

Данная вкладка содержит список мероприятий, которые пользователь посетил.

[Будущие мероприятия](#) [Список рассылок](#) [Архив мероприятий](#) [Курсы](#)

## Курсы

В данной вкладке отображается список курсов, пройденных на образовательной платформе.

[Будущие мероприятия](#) [Список рассылок](#) [Архив мероприятий](#) [Курсы](#)



345435

📅 Дата окончания: 29.12.2020

👤 some пещ, что-то новенькое

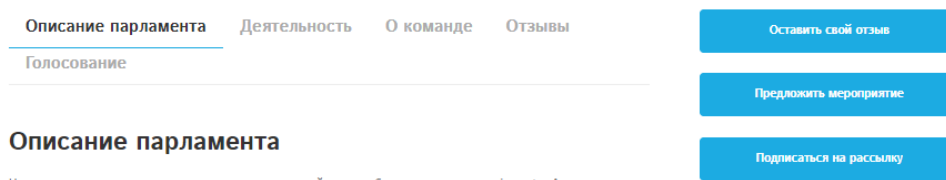
Сертификат

Перейти

## Как я могу предложить мероприятие?

Пользователь может предложить мероприятие. Данная возможность доступна на следующих страницах:

- Страница центра
- Страница парламента
- Волонтерство



Нажмите “Предложить мероприятие”  
В форме опишите свою идею и нажмите “Отправить”

### Предложить мероприятие



Пожалуйста, кратко опишите предлагаемое мероприятие (количество человек, дата, тема и содержание, необходимые ресурсы). Для оперативной связи просим указать контактный номер телефона.

Ваше сообщение

Отправляя сообщение, Вы соглашаетесь с условиями [пользовательского соглашения](#).

Отправить

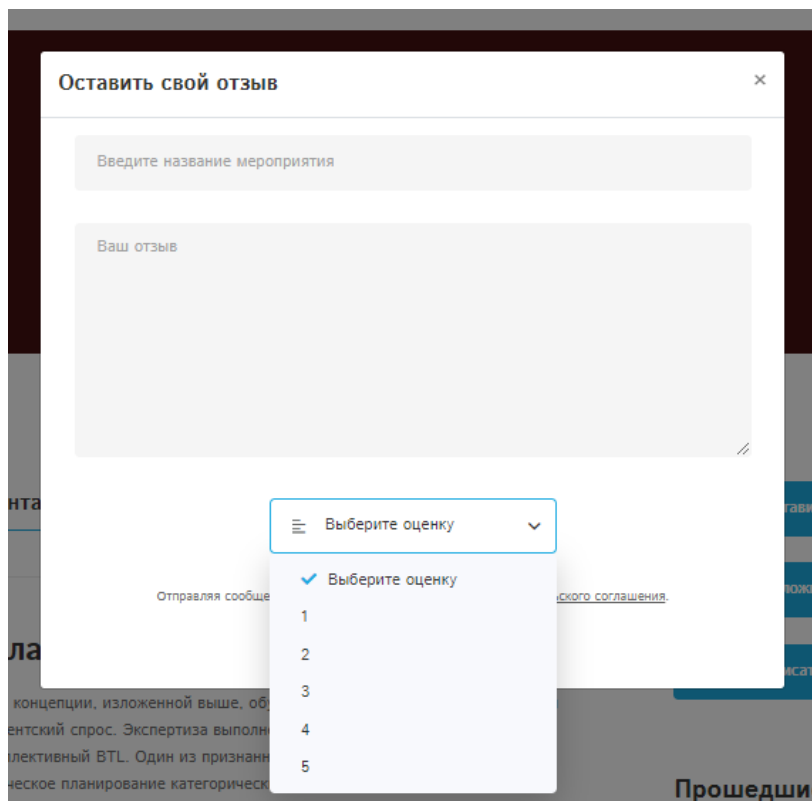
### Предложить мероприятие



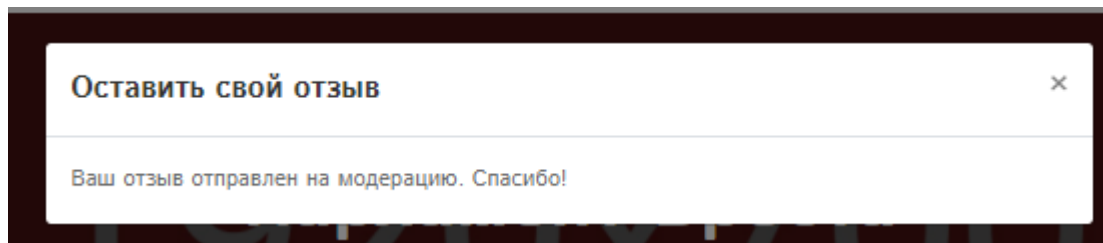
Спасибо, ваше сообщение отправлено!

## Как я могу оставить отзыв?

Чтобы оставить отзыв нажмите кнопку “Оставить свой отзыв”, заполните форму и нажмите отправить.



The screenshot shows a modal window titled "Оставить свой отзыв" (Leave your review). It contains a text input field for the event name, a large text area for the review, and a rating dropdown menu. The dropdown menu is open, showing options from 1 to 5, with the first option "Выберите оценку" (Select a rating) highlighted with a blue checkmark. The background shows a blurred view of the website with some text like "Отправляя сообще...", "ского соглашения", and "Прошедшие".



The screenshot shows the same modal window after submission. The text area now displays the message: "Ваш отзыв отправлен на модерацию. Спасибо!" (Your review has been sent for moderation. Thank you!). The form fields are no longer visible.

После модерации отзыв появится во вкладке “Отзывы”.

# Как я могу оставить комментарии к новостям?

Пользователь может оставлять комментарии на страницах новостей.



Спасибо! Очень круто!

2021-10-07 12:30:57

## Прокомментируйте новость

Ваш комментарий

Отправляя сообщение, Вы соглашаетесь с условиями [пользовательского соглашения](#).

Отправить

## Комментарии (5)

Ваш комментарий добавлен, он появится на сайте после одобрения модератора.

# Как я могу записаться на курс?

Неавторизованный пользователь может просматривать основную информацию о курсах: список курсов, описание и программу курса. Некоторые разделы курса могут быть доступны для просмотра в демо режиме.

Для записи на курс необходимо авторизоваться.

На детальной странице каждого курса есть блок “Записаться на курс”.

## Описание курса

Онлайн-курс “Волонтерство в ЮНИСЕФ”.

**Цель обучения:** предоставить информацию о деятельности Детского Фонда ООН (ЮНИСЕФ) и возможностям, которые предоставляет организация молодёжи для волонтерской работы.

**Курс состоит из 2 частей:**

**1. Деятельность Детского Фонда ООН (ЮНИСЕФ) в мире и в Беларуси.** Вы узнаете об истории создания и развития ЮНИСЕФ, о ценностях, которыми руководствуется организация.

**2. Возможности для волонтерства в ЮНИСЕФ.** Вы узнаете о критериях, которым должен соответствовать волонтер ЮНИСЕФ, изучите возможности реализации талантов молодых людей, желающих сотрудничать с организацией в качестве волонтеров.

## Запись на курс

Записаться на курс